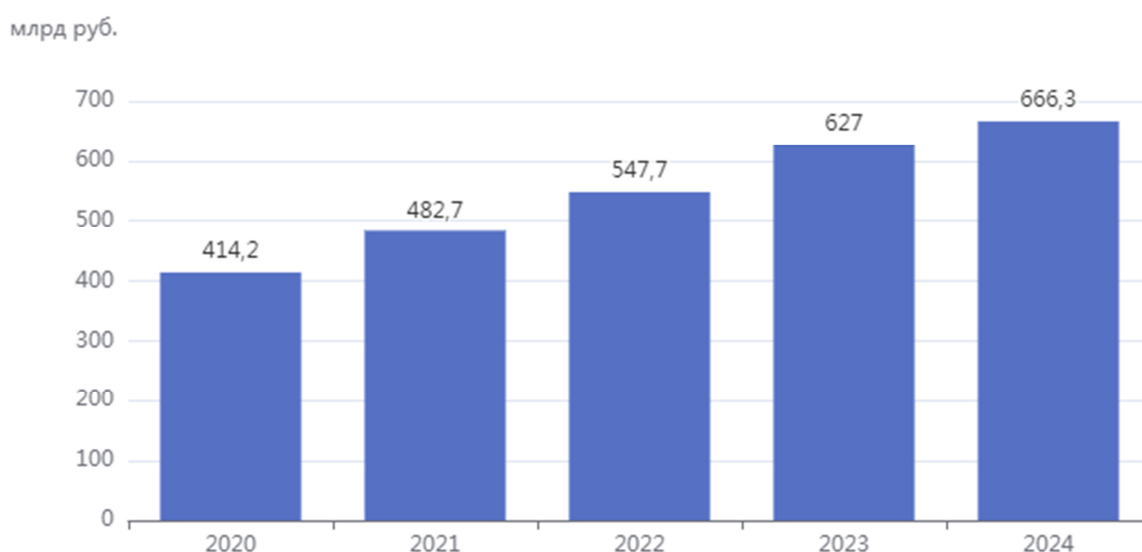


Итоги социально-экономического развития Брянской области в 2024 году

Объем валового регионального продукта в 2023 году составил 627 млрд руб., индекс физического объема — 106,1% к уровню 2022 года (в сопоставимых ценах). В 2024 году ВРП оценивается в 666,3 млрд руб. (100,5% к уровню 2023 года).

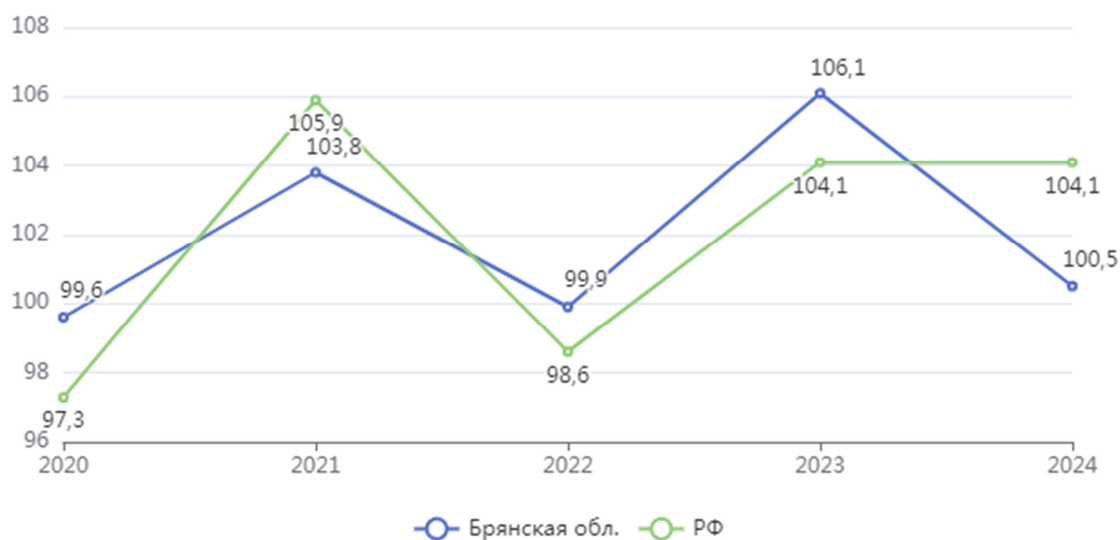
Ведущими видами экономической деятельности являются обрабатывающие производства; сельское, лесное хозяйство, охота, рыболовство и рыбоводство; торговля оптовая и розничная, ремонт автотранспортных средств и мотоциклов; деятельность по операциям с недвижимым имуществом; транспортировка и хранение; государственное управление и обеспечение военной безопасности, социальное обеспечение; деятельность в области здравоохранения и социальных услуг; образование; строительство, на долю которых приходится 89,3% произведенного ВРП.

Объем ВРП



Динамика темпов роста ВРП

в % к предыдущему году (в постоянных ценах)



Промышленными предприятиями области отгружено товаров собственного производства на 544,9 млрд руб. Индекс промышленного производства составил 105,2%.

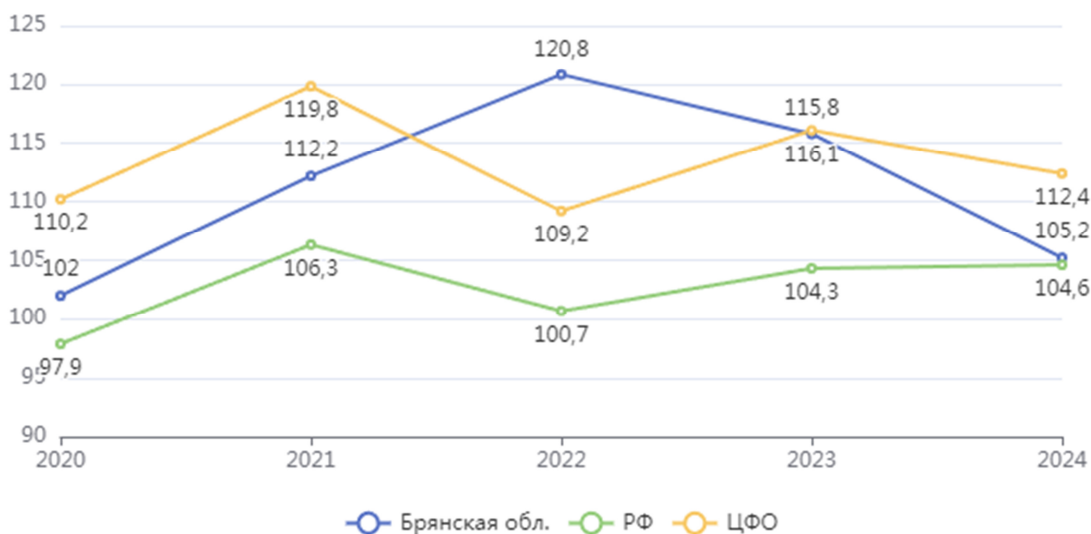
Объем отгруженных товаров собственного производства, выполненных работ и услуг собственными силами

млн руб.



Динамика индексов промышленного производства

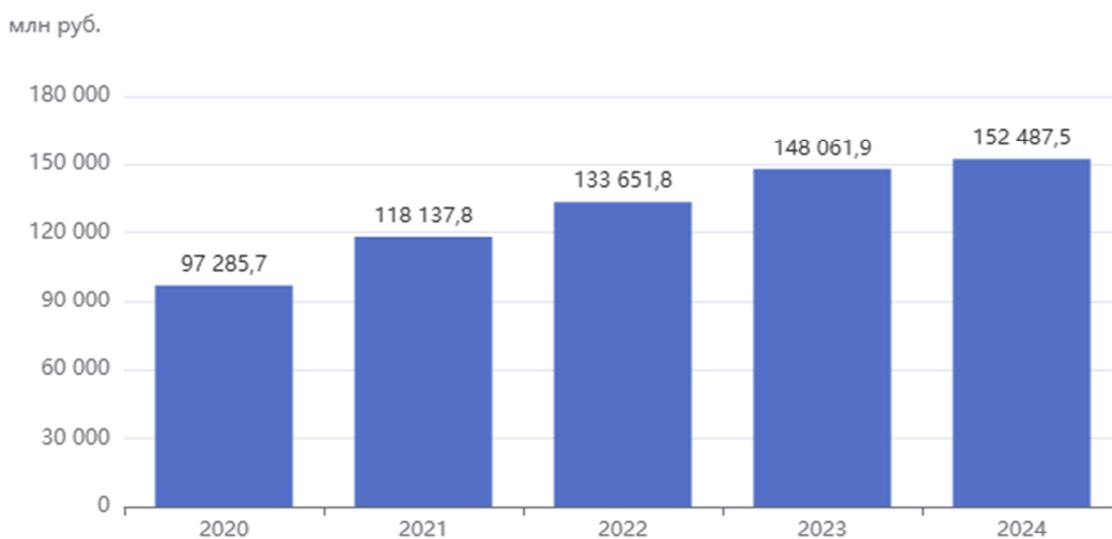
в % к предыдущему году



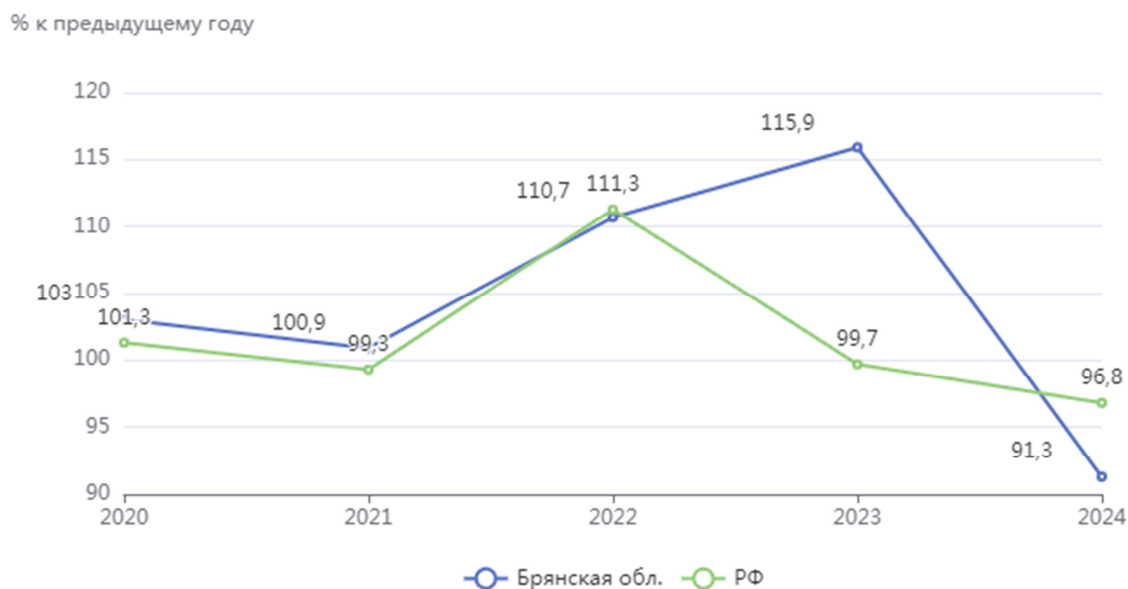
Увеличился выпуск продукции по видам деятельности: деятельность полиграфическая и копирование носителей информации — на 40,7%; производство текстильных изделий — на 36,3%; производство прочих транспортных средств и оборудования — на 22,5%; производство мебели — на 12,1%; производство машин и оборудования, не включенных в другие группировки — на 11,3%; производство напитков — на 9,5%; производство прочих готовых изделий — на 9,4%; производство пищевых продуктов — на 8,8%; производство резиновых и пластмассовых изделий — на 6,3%; производство лекарственных средств и материалов, применяемых в медицинских целях и ветеринарии — на 4,6%; ремонт и монтаж машин и оборудования — на 3,0%; производство автотранспортных средств, прицепов и полуприцепов — на 2,1%; обработка древесины и производство изделий из дерева и пробки, кроме мебели, производство изделий из соломки и материалов для плетения — на 0,2%; производство металлургическое — на 0,1%; производство готовых металлических изделий, кроме машин и оборудования — на 0,1%.

В 2024 году объем производства продукции сельского хозяйства в хозяйствах всех категорий составил 152,5 млрд руб., или 91,3% в сопоставимых ценах к уровню 2023 года, в том числе продукции растениеводства — 72,7 млрд руб. (85,1%), продукции животноводства — 79,8 млрд руб. (97,5%).

Производство продукции сельского хозяйства



Динамика индексов производства продукции сельского хозяйства (в хозяйствах всех категорий)



В 2024 году по категориям хозяйств сложилась следующая структура производства: 75,4% продукции произведено сельскохозяйственными организациями, 16,2% — хозяйствами населения и 8,4% — крестьянскими (фермерскими) хозяйствами.

Структура продукции сельского хозяйства по категориям хозяйств (в фактически действовавших ценах; в % от хозяйств всех категорий)

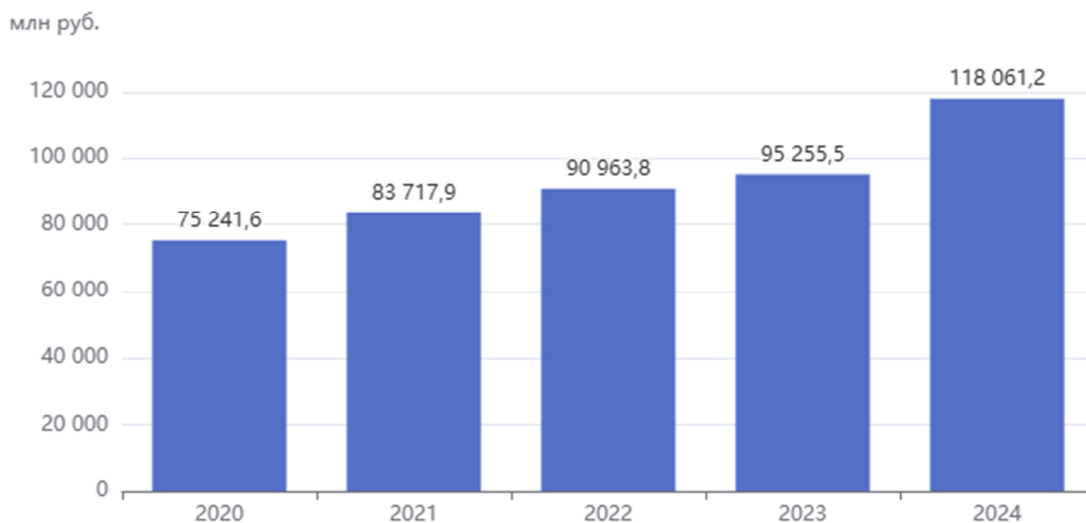


В 2024 году в хозяйствах всех категорий валовой сбор зерна (в первоначально-оприходованном весе) составил 1895,8 тыс. тонн, картофеля — 1254,3 тыс. тонн, овощей — 106,9 тыс. тонн.

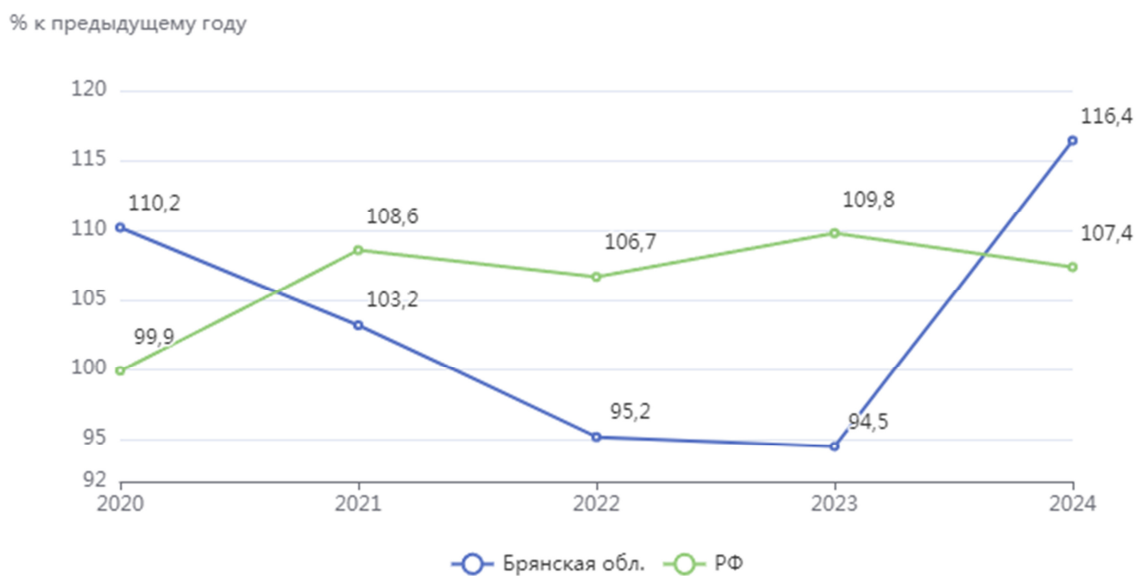
Объем инвестиций в основной капитал за счет всех источников финансирования в 2024 году составил 118,1 млрд руб., или 116,4% к уровню 2023 года (в сопоставимых ценах).

В структуре инвестиций в основной капитал по источникам финансирования 62,6% занимали собственные средства. В видовой структуре инвестиций основной объем занимали инвестиции в машины и оборудование, включая хозяйственный инвентарь и другие объекты — 53,5%.

Объем инвестиций в основной капитал



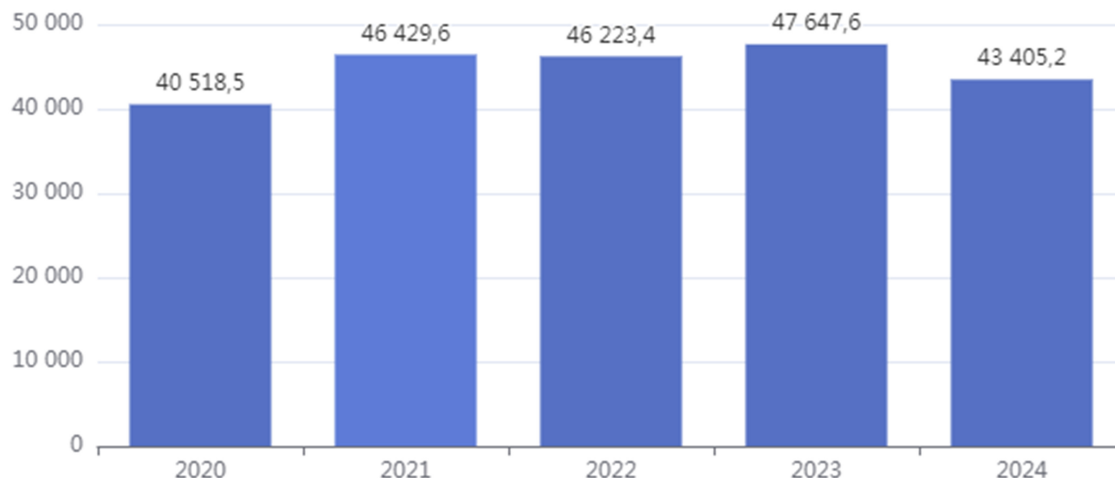
Динамика индексов физического объема инвестиций в основной капитал



Объем работ, выполненных по виду деятельности «строительство», в 2024 году составил 43,4 млрд руб., или 86,6% к уровню 2023 года (в сопоставимых ценах).

Объем работ, выполненных по виду экономической деятельности «строительство»

млн руб.



Ввод в действие жилых домов

тыс. м²



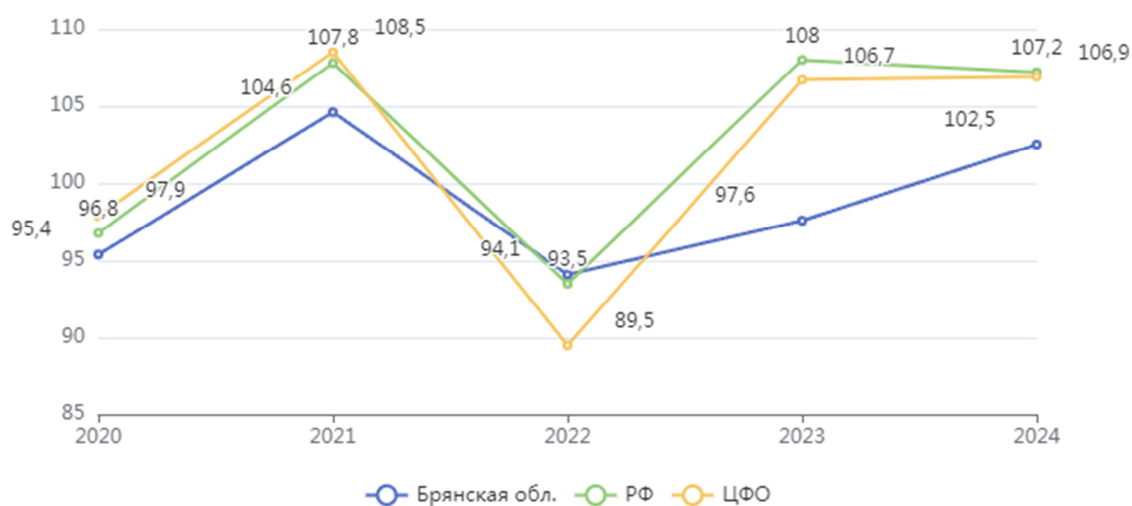
Введено в эксплуатацию 609,6 тыс. кв. м общей площади жилых домов, или 107,2% к уровню 2023 года.

Оборот розничной торговли за 2024 год составил 376,6 млрд руб., что на 2,5% больше, чем за 2023 год (в сопоставимых ценах). В структуре оборота розничной торговли доля продовольственных товаров составила 49%, непродовольственных — 51%.

В 2024 году населению оказано платных услуг на сумму 79,7 млрд руб., или 100% к уровню 2023 года (в сопоставимых ценах). В структуре объема платных услуг населению 69,8% приходилось на коммунальные, бытовые, телекоммуникационные и транспортные услуги.

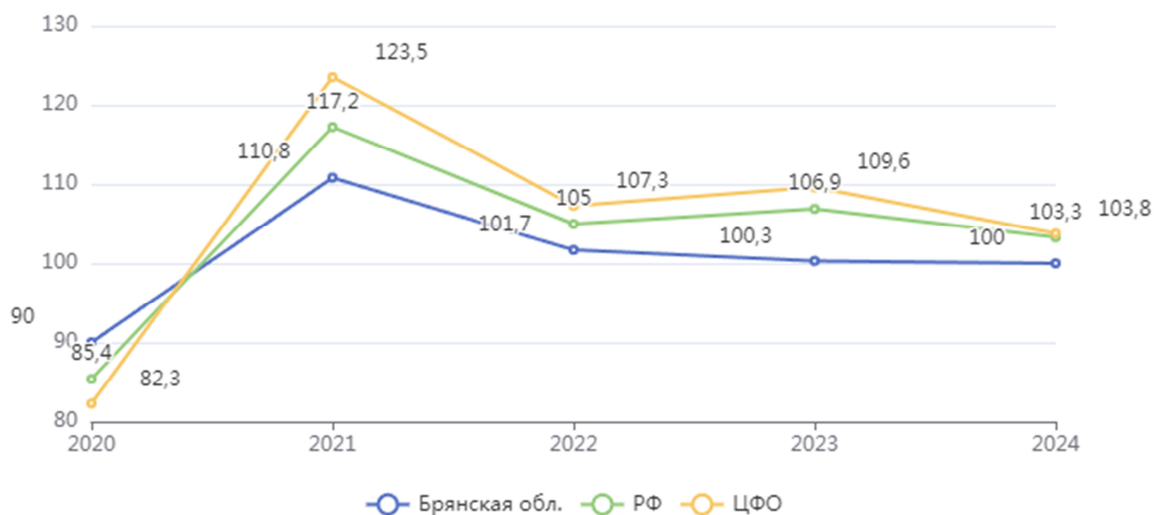
Динамика темпов роста оборота розничной торговли

% к предыдущему году (в сопоставимых ценах)



Динамика темпов роста объема платных услуг населению

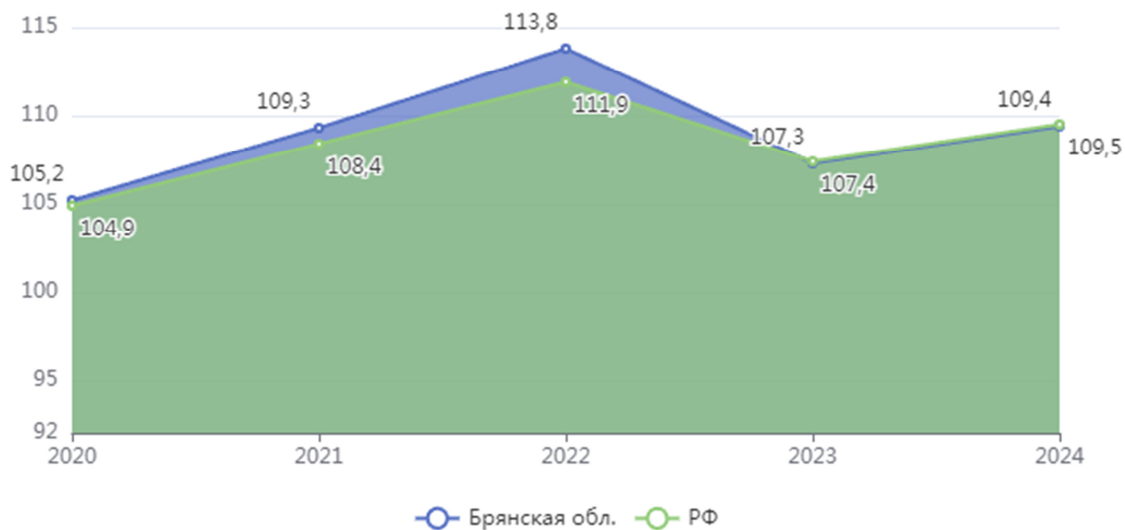
% к предыдущему году (в сопоставимых ценах)



Индекс потребительских цен в среднегодовом исчислении за 2024 год составил 108,3% к 2023 году, за декабрь 2024 года к декабрю 2023 года — 109,4%.

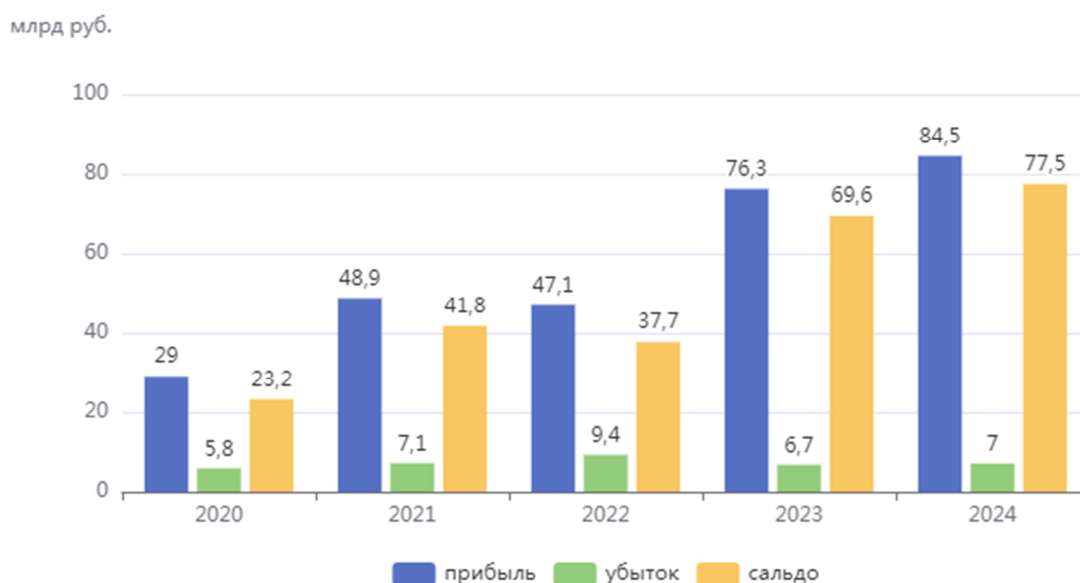
Индекс потребительских цен

%, декабрь к декабрю

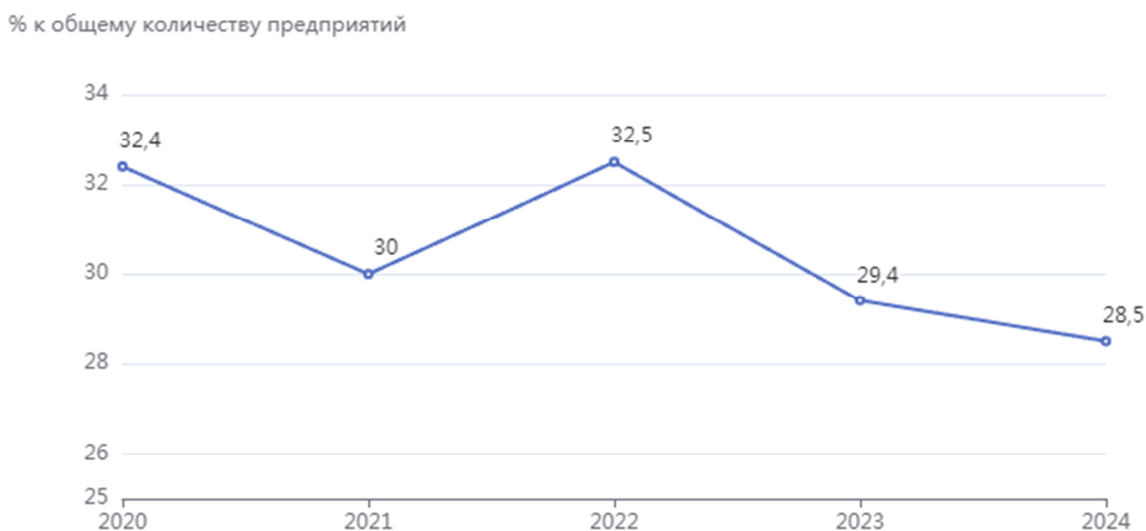


За 2024 год крупными и средними предприятиями и организациями области по всем видам экономической деятельности получен положительный сальдированный финансовый результат в сумме 77,5 млрд руб. Удельный вес убыточных предприятий в целом по области составил 28,5%.

Финансовые результаты деятельности организаций Брянской области (без субъектов малого предпринимательства)



Удельный вес убыточных предприятий



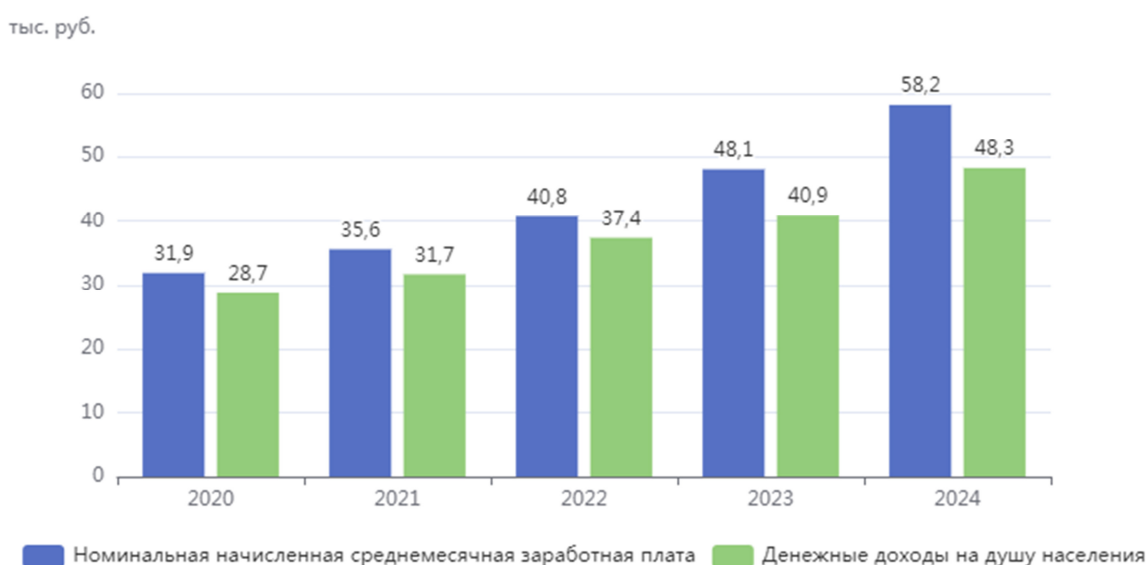
Кредиторская задолженность в целом по области по состоянию на 1 января 2025 года составила 277,2 млрд руб., из нее просроченная — 5,6 млрд руб. (2% в общей сумме задолженности).

Дебиторская задолженность на 1 января 2025 года составила 233,9 млрд руб., из нее просроченная — 4,3 млрд руб. (1,8% в общей сумме задолженности).

Номинальная начисленная среднемесячная заработная плата за 2024 год составила 58240,1 руб., что на 21,6% больше уровня 2023 года. Реальная заработная плата составила 112,2% к уровню 2023 года.

Денежные доходы в расчете на душу населения сложились в сумме 48295,4 руб. в месяц, что на 18% больше, чем в 2023 году, при этом реальные среднедушевые денежные доходы населения составили 108,9% к уровню 2023 года.

Номинальная начисленная среднемесячная заработная плата, денежные доходы на душу населения



Реальная начисленная заработная плата одного работника, реальные среднедушевые денежные доходы населения

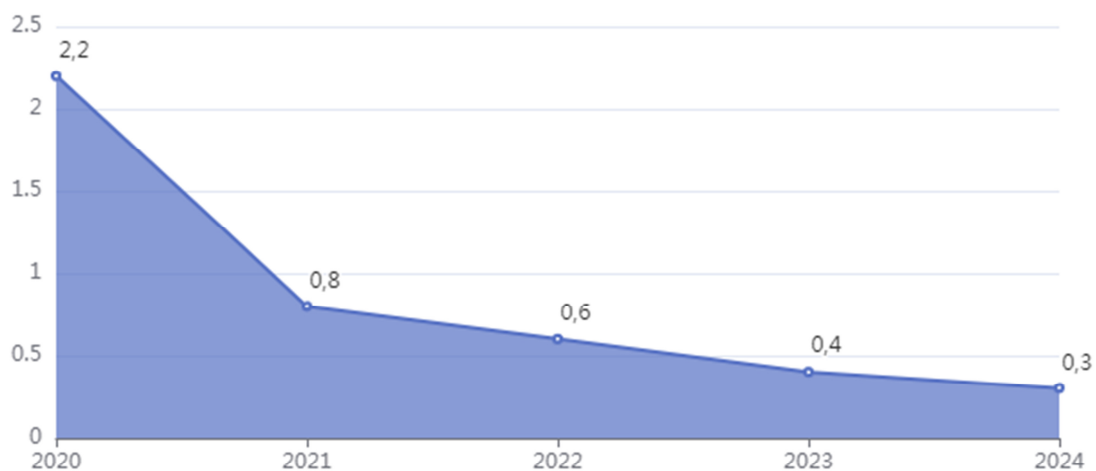
% к предыдущему году



Численность официально зарегистрированных безработных на 1 января 2025 года составила 1595 человек (на 1 января 2024 года — 2334 человека). Уровень официально регистрируемой безработицы составил 0,3% к численности рабочей силы (на 1 января 2024 года — 0,4%).

Уровень регистрируемой безработицы (на конец года)

%



Коэффициент рождаемости по итогам 2024 года составил 6,5 человека на 1000 населения (в 2023 году — 6,9 человека на 1000 населения), коэффициент смертности составил 14,3 человека на 1000 населения (в 2023 году — 14,3 человека на 1000 населения).

Коэффициент естественной убыли населения составил 7,8 человека на 1000 населения (в 2023 году — 7,4 человека на 1000 населения).

По предварительной оценке численность постоянного населения Брянской области (с учетом итогов Всероссийской переписи населения 2020 года) на 1 января 2025 года составила 1132,5 тыс. человек.